

A GESTORA

A Apex foi fundada em 2011, com foco na gestão de fundos de ações divididos nas estratégias Long Only, Long Biased e Long Short. A gestora tem uma equipe de profissionais com larga experiência no mercado financeiro: são 17 pessoas dedicadas a gestão dos fundos e 16 pessoas dando suporte à instituição para garantir a excelência em todo o processo.

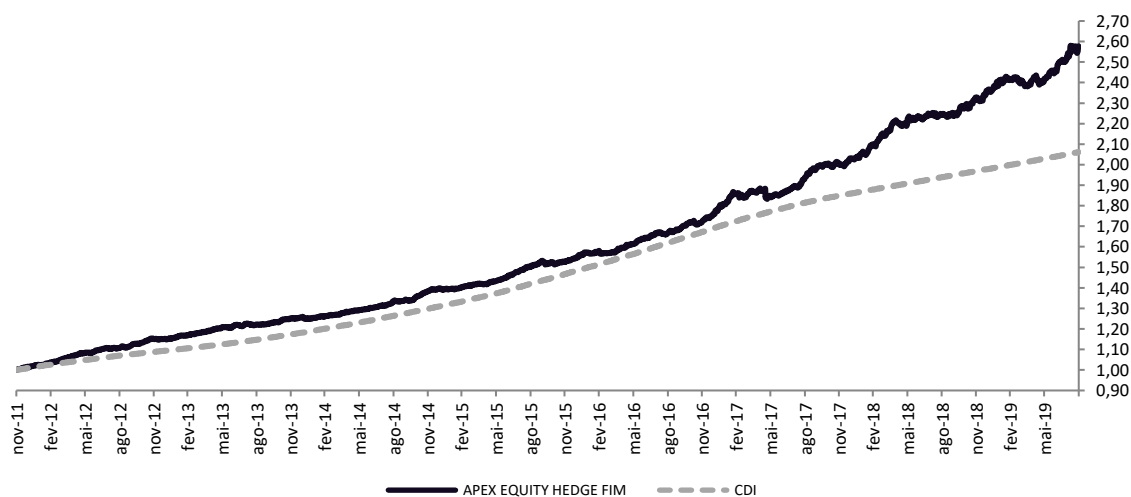
O FUNDO E A ESTRATÉGIA

A política de investimento consiste em aplicar seus recursos em uma carteira diversificada composta por ativos negociados nos mercados de renda variável, visando capturar performances relativas entre ações e índices de ações, renda fixa de títulos públicos e privados, juros, câmbio e commodities, utilizando-se dos instrumentos disponíveis tanto no mercado à vista quanto no mercado de derivativos, com o objetivo de obter retornos superiores ao rendimento do CDI no longo prazo.

PÚBLICO-ALVO

O FUNDO tem como público alvo os investidores em geral que busquem obter retornos superiores ao rendimento do CDI no longo prazo.

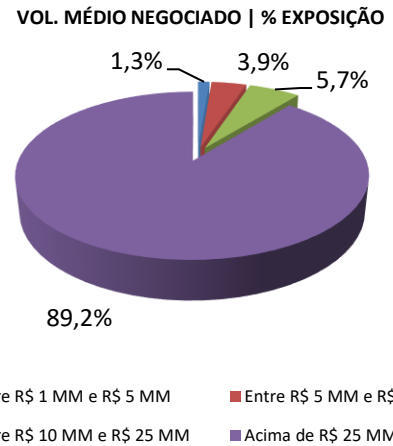
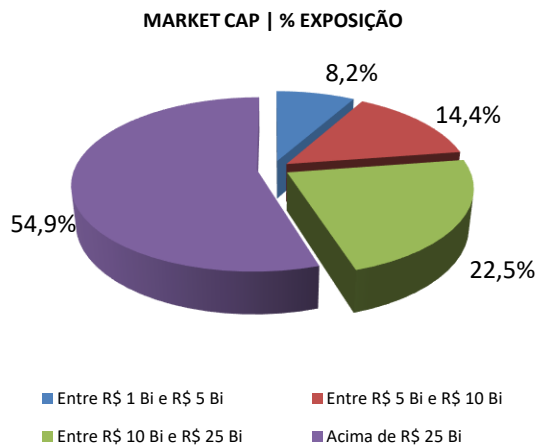
PERFORMANCE



RETORNO MENSAL		JAN	FEV	MAR	ABR	MAI	JUN	JUL	AGO	SET	OUT	NOV	DEZ
2019	APEX (%)	2,27	0,19	-0,43	0,37	0,13	1,70	2,56	2,18				
	CDI (%)	0,54	0,49	0,47	0,52	0,54	0,47	0,57	0,50				
2018	APEX (%)	1,30	2,05	2,26	3,24	-0,90	1,83	0,28	0,15	0,25	1,58	1,53	1,54
	CDI (%)	0,58	0,47	0,53	0,52	0,52	0,52	0,54	0,57	0,47	0,54	0,49	0,49

RETORNO ACUMULADO	2019	2018	2017	2016	2015	2014	12 Meses	24 Meses	Desde Início
APEX (%)	9,28	16,13	15,39	13,70	10,75	11,05	14,73	33,02	157,76
CDI (%)	4,18	6,42	9,95	14,00	13,23	10,81	6,28	13,55	106,11

ATRIBUIÇÃO DE PERFORMANCE E ESTATÍSTICAS DO FUNDO



CONTRIBUIÇÃO POR SETOR	Retorno Mês (%)	Exposição Bruta (%)
Petróleo, Gás e Bio	-0,35	12,30
Materiais Básicos	-0,03	10,50
Bens Industriais	0,18	8,70
Consumo Cíclico	1,20	33,06
Consumo Não Cíclico	0,38	10,80
Saúde	0,21	2,90
Financeiro e Outros	0,54	31,10
Tecnologia da Informação	0,17	4,30
Telecomunicações	-0,23	2,90
Utilidade Pública	-0,03	21,40
ETFs	0,07	3,36
Caixa + Adm. + Perf. + Outros	0,07	-
Custos		
TOTAL	2,18	141,32

ESTATÍSTICAS DO FUNDO	APEX	CDI
Retorno desde o Início	157,76%	106,11%
Maior Retorno Mensal	3,24%	1,21%
Menor Retorno Mensal	-1,78%	0,47%
Vol. Anualizada	3,05%	
Correlação com o Ibov.	0,20	
Meses Positivos	83	
Meses Negativos	10	
Início do Fundo	30/11/2011	
Patrimônio Atual	1.239,78 MM	
Patrimônio Médio 12m	1.122,28 MM	
Patrimônio Atual da Estratégia	2.053,13 MM	

INFORMAÇÕES

MOVIMENTAÇÃO

INVESTIMENTO INICIAL MÍNIMO: R\$ 5.000,00
 MOVIMENTAÇÃO MÍNIMA / SALDO MÍNIMO: R\$ 5.000,00
 CONVERSÃO DAS COTAS: Aplicação: D+1
 Resgate c/ cobrança de tx. de saída: D+3
 Resgate s/ cobrança de tx. de saída: D+29
 LIQUIDAÇÃO DO RESGATE: 1 dia útil após a cotização
 HORÁRIO DE MOVIMENTAÇÕES: Até às 14:00

DADOS BANCÁRIOS

BANCO: 017 - BNY Mellon Banco S.A
 AGÊNCIA: 0001
 C/C: 228-3
 FUNDO: APEX EQUITY HEDGE FIM
 CNPJ: 13.608.337/0001-28

CONTATOS - GESTORA

www.apexcapital.com.br
 comercial@apexcapital.com.br

CONTATOS - ADMINISTRADOR

www.bnymellon.com.br
 SAC: sac@bnymellon.com.br

CARACTERÍSTICAS

PÚBLICO ALVO: Investidores em geral
 INÍCIO DO FUNDO: 30/11/2011
 CLASSIFICAÇÃO CVM: Fundo Multimercado
 CLASSIFICAÇÃO ANBIMA: Multimercados Livre

TAXA DE ADMINISTRAÇÃO:

Mínima: 2,00% a.a sobre o PL do fundo
 Máxima: 2,50% a.a sobre o PL do fundo

TAXA DE PERFORMANCE

20% do que exceder 100% do CDI

INFORMAÇÕES ADICIONAIS

ADMINISTRADOR: BNY Mellon SF DTMV S.A.
 GESTOR: Apex Capital Ltda.
 CUSTODIANTE: BNY Mellon Banco S.A.
 DISTRIBUIDOR: Apex Capital Ltda.
 AUDITORIA: Deloitte Auditores Independentes



Leia o prospecto, o formulário de informações complementares, lâmina de informações essenciais e o regulamento antes de investir. Rentabilidade obtida no passado não representa garantia de resultados futuros. A rentabilidade divulgada não é líquida de impostos e taxa de saída. O investimento em Fundos não é garantido pelo Fundo Garantidor de Crédito - FGC e não conta com garantia do administrador, do gestor ou de qualquer mecanismo de seguro. As informações contidas neste material são meramente informativas e não se constituem em qualquer tipo de oferta de investimentos, convite ou venda e nem aconselhamento ou sugestão de investimento. Ressaltamos que: (i) os dados e informações aqui contidos não devem servir como base exclusiva para tomadas de decisões de investimento, e (ii) os resultados e eventuais rentabilidades verificadas no passado para determinado produto, modalidade de investimento ou em algum segmento envolvendo derivativos como parte integrante de suas estratégias e políticas de investimento, podem resultar em significativas perdas patrimoniais para seus investidores e, inclusive acarretar perdas superiores ao capital aplicado e a consequente obrigação do investidor de aportar recursos adicionais para cobrir os prejuízos gerados. Em se tratando de fundos de investimento, as normas da ANBIMA recomendam que a análise de rentabilidade de fundos de investimento seja efetuada considerando, no mínimo, 12 (doze) meses.