

**A GESTORA**

A Apex foi fundada em 2011, com foco na gestão de fundos de ações divididos nas estratégias Long Only, Long Biased e Long Short. A gestora tem uma equipe de profissionais com larga experiência no mercado financeiro: são 17 pessoas dedicadas a gestão dos fundos e 16 pessoas dando suporte à instituição para garantir a excelência em todo o processo.

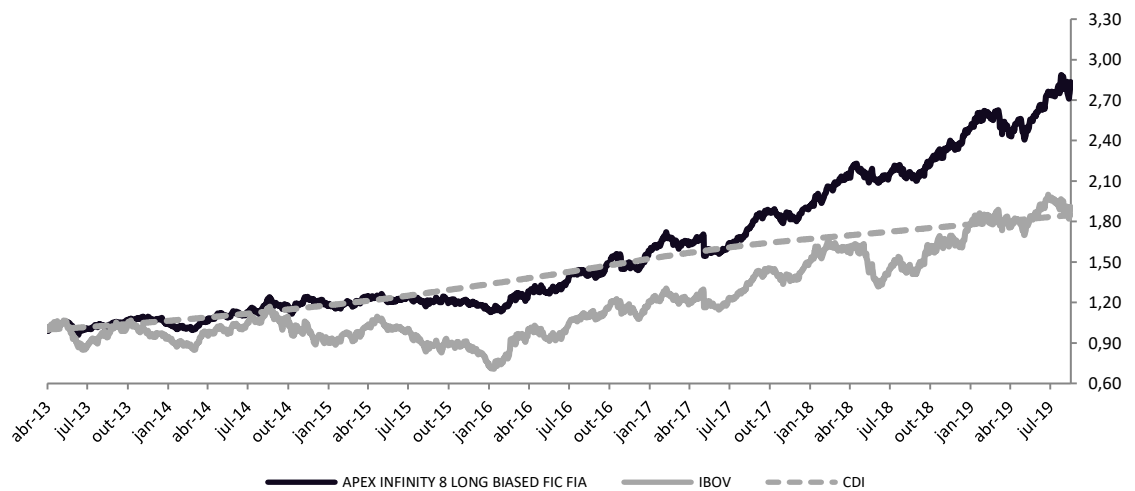
**O FUNDO E A ESTRATÉGIA**

A política de investimento consiste em alocar seus recursos em ações admitidas à negociação no mercado à vista de bolsa de valores ou entidade do mercado de balcão organizado, títulos públicos e operações no mercado de derivativos, observadas as limitações previstas neste regulamento e na regulamentação em vigor, com o objetivo de investir no mercado de valores mobiliários, buscando proporcionar a seus cotistas ganhos de capital, a longo prazo, sem apresentar, necessariamente, correlação com qualquer índice de ações.

**PÚBLICO-ALVO**

O FUNDO tem como público alvo exclusivamente os investidores qualificados que buscam ganhos de capital a longo prazo, sem apresentar, necessariamente, correlação com qualquer índice de ações.

**PERFORMANCE**

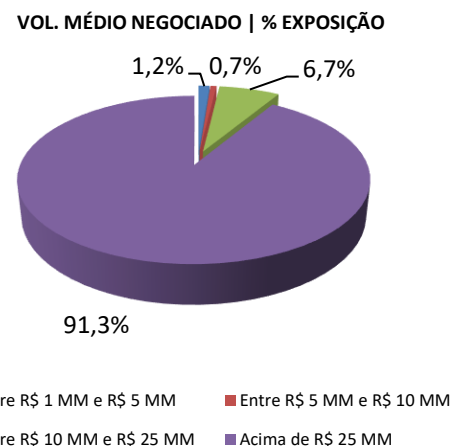
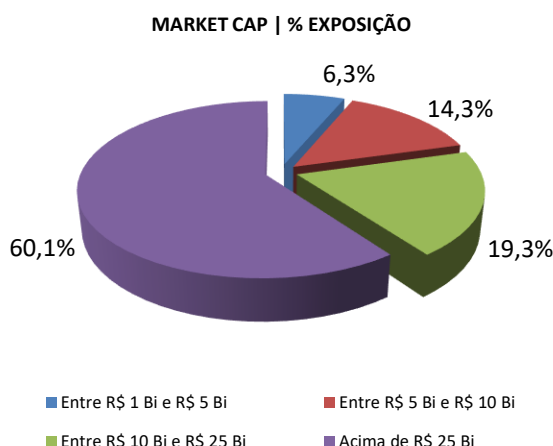


RETORNO MENSAL		JAN	FEV	MAR	ABR	MAI	JUN	JUL	AGO	SET	OUT	NOV	DEZ
2019	APEX (%)	6,91	-1,02	-2,05	0,47	0,76	3,72	4,08	2,71				
	CDI (%)	0,54	0,49	0,47	0,52	0,54	0,47	0,57	0,50				
	IPCA + 6 (%) a.a. *	0,82	0,89	1,18	1,07	0,66	0,46	0,72	0,64				
	IBOV (%)*	10,82	-1,86	-0,18	0,98	0,70	4,06	0,84	-0,67				
2018	APEX (%)	5,58	2,71	3,89	4,67	-5,41	1,54	2,08	-1,42	0,73	6,36	3,39	2,02
	CDI (%)	0,58	0,47	0,53	0,52	0,52	0,52	0,54	0,57	0,47	0,54	0,49	0,49
	IPCA + 6 (%) a.a. *	0,81	0,74	0,59	0,70	0,88	1,71	0,88	0,46	0,89	0,96	0,29	0,60
	IBOV (%)*	11,14	0,52	0,01	0,88	-10,87	-5,20	8,88	-3,21	3,48	10,19	2,38	-1,81

RETORNO ACUMULADO	2019	2018	2017	2016	2015	2014	12 Meses	24 Meses	Desde Início
APEX (%)	16,33	28,82	25,24	28,24	-3,49	12,35	31,47	61,37	183,32
CDI (%)	4,18	6,42	9,95	14,00	13,23	10,81	6,28	13,55	84,87
IPCA + 6 (%) a.a. *	6,62	9,93	9,04	12,67	17,25	12,82	9,57	20,96	105,81
IBOV (%) *	15,07	15,03	26,86	38,93	-13,31	-2,91	31,90	42,77	91,00

\*Mera referência econômica e não meta ou parâmetro de performance.

**ATRIBUIÇÃO DE PERFORMANCE E ESTATÍSTICAS DO FUNDO**



CONTRIBUIÇÃO POR SETOR	Retorno	Exposição Bruta
	Mês (%)	(%)
Petróleo, Gás e Bio	-0,66	9,70
Materiais Básicos	-0,17	8,50
Bens Industriais	0,33	10,40
Consumo Cíclico	1,61	38,10
Consumo Não Cíclico	0,68	12,40
Saúde	0,37	2,20
Financeiro e Outros	0,65	35,20
Tecnologia da Informação	0,27	6,00
Telecomunicações	-0,32	4,30
Utilidade Pública	-0,22	26,60
ETFs	0,09	7,70
Caixa + Adm. + Perf. + Outros Custos	0,08	-
<b>TOTAL</b>	<b>2,71</b>	<b>161,10</b>

ESTATÍSTICAS DO FUNDO	APEX	IBOV
Retorno desde o Início	183,32%	91,00%
Maior Retorno Mensal	10,39%	16,97%
Menor Retorno Mensal	-6,18%	-11,70%
Vol. Anualizada	13,50%	22,69%
Correlação com o Ibov.	0,85	
Meses Positivos	54	46
Meses Negativos	23	31
Início do Fundo	15/04/2013	
Patrimônio Atual	1.181,00 MM	
Patrimônio Médio 12m	1.009,34 MM	
Patrimônio Atual da Estratégia	2.290,21 MM	

**INFORMAÇÕES**

**MOVIMENTAÇÃO**

INVESTIMENTO INICIAL MÍNIMO: R\$ 5.000,00  
 MOVIMENTAÇÃO MÍNIMA / SALDO MÍNIMO: R\$ 5.000,00  
 CONVERSÃO DAS COTAS: Aplicação: D+1  
 Resgate c/ cobrança de tx. de saída: D+3  
 Resgate s/ cobrança de tx. de saída: D+30  
 LIQUIDAÇÃO DO RESGATE: 2 dias úteis após a cotização  
 HORÁRIO DE MOVIMENTAÇÕES: Até às 14:00

**DADOS BANCÁRIOS**

BANCO: 017 - BNY Mellon Banco S.A  
 AGÊNCIA: 0001  
 C/C: 231-3  
 FUNDO: APEX INFINITY 8 LONG BIASED FIC FIA  
 CNPJ: 17.397.804/0001-79

**CONTATOS - GESTORA**

www.apexcapital.com.br  
 comercial@apexcapital.com.br

**CONTATOS - ADMINISTRADOR**

www.bnymellon.com.br  
 SAC: sac@bnymellon.com.br

**CARACTERÍSTICAS**

PÚBLICO ALVO: Investidores qualificados  
 INÍCIO DO FUNDO: 15/04/2013  
 CLASSIFICAÇÃO CVM: Fundos de Ações  
 CLASSIFICAÇÃO ANBIMA: Ações Livre

**TAXA DE ADMINISTRAÇÃO:**

Mínima: 1,90% a.a sobre o PL do fundo + 0,10% sobre o PL do fundo Master  
 Máxima: 2,50% a.a sobre o PL do fundo

**TAXA DE PERFORMANCE**

20% do que exceder 100% do CDI

**INFORMAÇÕES ADICIONAIS**

ADMINISTRADOR: BNY Mellon SF DTVM S.A.  
 GESTOR: Apex Capital Ltda.  
 CUSTODIANTE: BNY Mellon Banco S.A.  
 DISTRIBUIDOR: Apex Capital Ltda.  
 AUDITORIA: KPMG Auditores Independentes



Leia o prospecto, o formulário de informações complementares, lâmina de informações essenciais e o regulamento antes de investir. Rentabilidade obtida no passado não representa garantia de resultados futuros. A rentabilidade divulgada não é líquida de impostos e taxa de saída. O investimento em Fundos não é garantido pelo Fundo Garantidor de Crédito - FGC e não conta com garantia do administrador, do gestor ou de qualquer mecanismo de seguro. As informações contidas neste material são meramente informativas e não se constituem em qualquer tipo de oferta de investimentos, convite ou venda e nem aconselhamento ou sugestão de investimento. Ressaltamos que: (i) os dados e informações aqui contidos não devem servir como base exclusiva para tomadas de decisões de investimento, e (ii) os resultados e eventuais rentabilidades verificadas no passado para determinado produto, modalidade de investimento ou em algum segmento envolvendo derivativos como parte integrante de suas estratégias e políticas de investimento, podem resultar em significativas perdas patrimoniais para seus investidores e, inclusive acarretar perdas superiores ao capital aplicado e a consequente obrigação do investidor de aportar recursos adicionais para cobrir os prejuízos gerados. Em se tratando de fundos de investimento, as normas da ANBIMA recomendam que a análise de rentabilidade de fundos de investimento seja efetuada considerando, no mínimo, 12 (doze) meses.