

Objetivo

Fundo tem por objetivo obter retornos superiores ao IMA - B5 (Índice de Mercado ANBIMA) e para tanto utilizará como estratégia a aplicação preponderante em ativos financeiros que visam a captação de recursos para a implementação de projetos de infraestrutura e que atendam os critérios de elegibilidade previstos na Lei 12.431/2011 ("Ativos de Infraestrutura").

Público Alvo

Fundo Aberto, destinado a investidores pessoas físicas em geral, observados os valores mínimos de aplicação inicial, permanência e movimentação constantes no prospecto

Classificação Anbima: Multimercados Estratégia Específica
Gestor: CA Indosuez

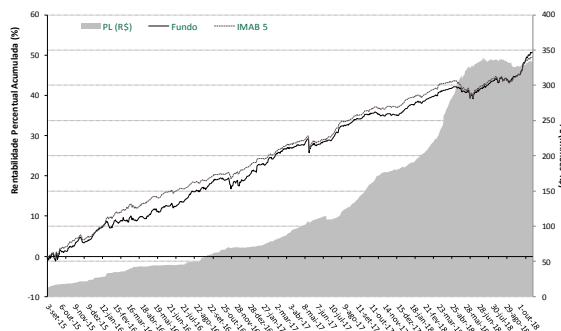
Admite Alavancagem: Sim
Administrador: CA Indosuez

Custodiante: BRADESCO
Auditoria: Ernst

Características

Data de início	03/09/2015
Patrimônio líquido (R\$)	333.258.142
Patrimônio líquido médio em 12 meses (R\$)	268.276.549
Investimento Inicial Mínimo (R\$)	1.000
Movimentação mínima (R\$)	1.000
Saldo Mínimo (R\$)	1.000
Taxa de saída antecipada	5%
Taxa de administração	0,80% a.a.
Taxa de performance	20% do rendimento do fundo que exceder 100% do IMAB 5
Aplicações	Diárias (dias úteis) até às 14:00h, cotas em D+0.
Resgates	Diárias (dias úteis) até às 14:00h, cotas em D+30.
Pagamentos	

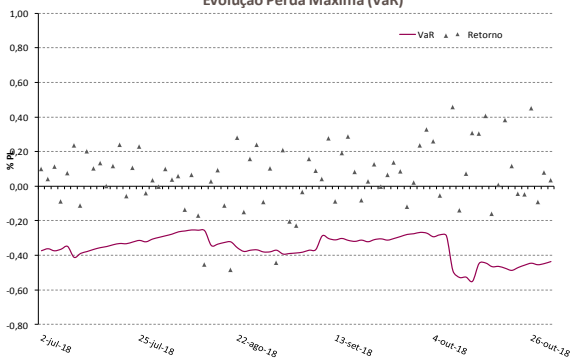
Evolução da Performance e Patrimônio Líquido



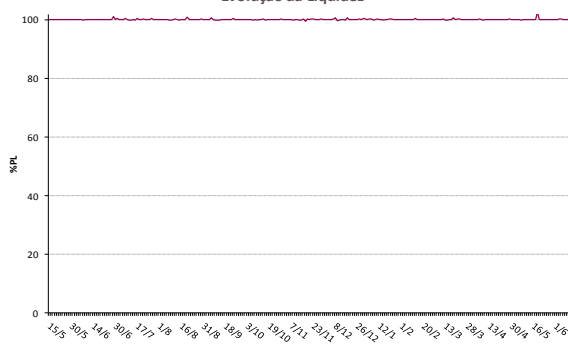
Performance e Diferencial do Benchmark (%)

	nov-17	dez-17	jan-18	fev-18	mar-18	abr-18	mai-18	jun-18	jul-18	ago-18	set-18	out-18	Ano	12 Meses	24 Meses	Início
Fundo	-0,16	0,79	1,63	0,61	1,39	0,68	-0,87	0,43	1,47	0,28	0,79	3,84	10,67	11,37	26,56	50,68
Benchmark	0,10	0,88	1,33	0,54	1,62	0,42	-1,56	0,45	1,48	-0,26	0,89	3,10	8,23	9,30	24,04	49,56
Diferencial Benchmark	-0,26	-0,09	0,29	0,07	-0,22	0,26	0,70	-0,02	-0,01	0,53	-0,09	0,72	2,25	1,89	2,04	0,75

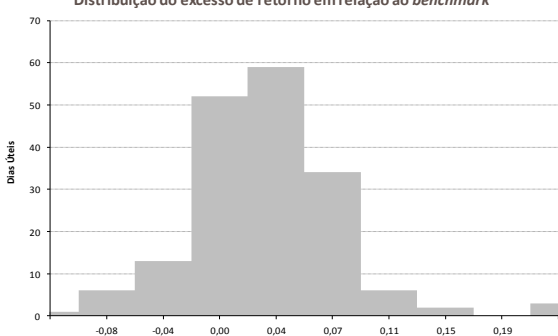
Evolução Perda Máxima (VaR)



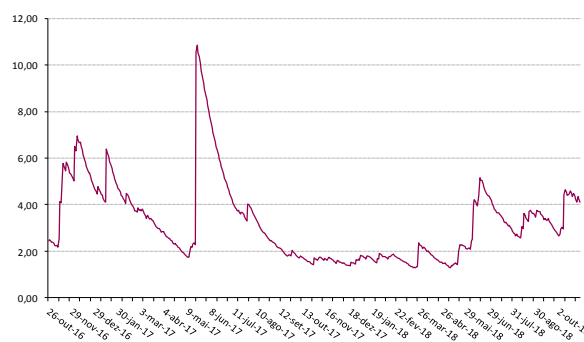
Evolução da Liquidez



Distribuição do excesso de retorno em relação ao benchmark *



Volatilidade Anualizada da cota (%)



- Este material é meramente informativo e circulação privada, não devendo ser considerado como recomendação de investimento ou oferta para a aquisição de cotas de Fundos ou outros investimentos, nem deve servir como base única para tomada de decisão de investimento. Rentabilidade passada não representa garantia de rentabilidade futura. A rentabilidade divulgada não é líquida de impostos. Leia o prospecto e o regulamento antes de investir. Em caso de dúvida, fale com o seu Gerente de Relacionamento. As aplicações em Fundos de Investimento estão sujeitas a riscos e os Fundos de Investimento não contam com garantia do administrador, do gestor, de qualquer mecanismo de seguro ou Fundo Garantidor de Crédito - FGC.

- A CA Indosuez DTVM certifica que as visões expressas nesse relatório foram elaboradas de forma independente e autônoma. As informações aqui apresentadas são obtidas de fontes consideradas confiáveis. Esse relatório não pode ser reproduzido ou distribuído sem a expressa anuência da CA Indosuez DTVM.

Métricas de Risco de Mercado (%PL)

VaR	-0,437	Número de meses negativos *	2
Stress Testing - Pior Cenário	-2,685	Número de meses positivos *	10
Maior Fator de Risco	Cupom IPCA	Número de meses acima do Benchmark *	6
		Número de meses abaixo do Benchmark *	6
		Maior rentabilidade mensal *	3,84
		Menor rentabilidade mensal *	-0,87
		Maximum Draw Down (%) *	-
		Time to Recover (dias úteis) *	-
		Prazo Médio DC	860



* Janela de análise: 12 meses

Contatos

São Paulo: |Al. Itú, 852 - 16º andar | CEP:01421-001 | Tel: (11) 3896-6300 | Fax: (11) 3896-6363 | **São Paulo / Dist. Externa:** |Al. Itú, 852 - 16º andar | CEP:01421-001 | Tel: (11) 3896-6248 | Tel: (11) 3896-6320 | Fax: (11) 3896-6363 | **Rio de Janeiro:** |Avenida Rio Branco, 1 - sala 707 | CEP: 20090-003 | Tel:(21) 2106-6200 | Fax: (21) 2106-6262 | **Supervisão e Fiscalização:** Comissão de Valores Mobiliários (CVM) | Serviço de Atendimento ao Cidadão em www.cvm.gov.br | **Ouvidoria:** Tel: 0800 724 2818 - Fax: (11) 3896-2818 - E-mail: ouvidoria@ca-cib.com | www.creditagricoletdvm.com.br |