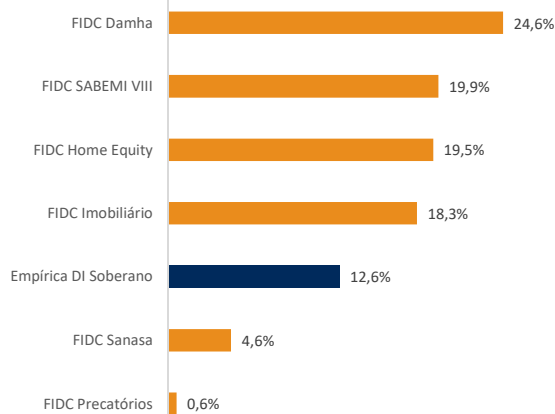


Fundo que investe em uma carteira diversificada de FIDCs, com rentabilidade-alvo superior a IPCA + 8,5% a.a.

Estratégia de Alocação da Carteira

Este fundo tem por estratégia de investimentos alocar em Fundos de Investimentos em Direitos Creditórios (FIDC), sejam estruturados e sob gestão da Empírica Investimentos ou de terceiros, que possuam prioritariamente como lastro contratos de financiamento e refinanciamento (home equity) imobiliário. De todo modo, boas oportunidades com lastros diferenciados serão analisadas.

Alocação da Carteira



Empírica Lótus IPCA Fundo de Investimento em Cotas de Fundos de Investimento Multimercado Crédito Privado - CNPJ: 22.652.091/0001-82

O Fundo é regido pelo seu regulamento e pela Instrução CVM nº 555/14. O regulamento pode ser obtido na sede do Administrador ou através do site da CVM (www.cvm.gov.br), seção Fundos de Investimento.

Público-Alvo	Destinado a investidores qualificados
Aplicação mínima inicial	R\$ 15 mil
Aplicação adicional	R\$ 1 mil
Taxa de Administração	1,00% ao ano, calculada sobre o Patrimônio Líquido do Fundo.
Taxa de Performance	Não possui.
Conversão de cotas para aplicação	D+0, no dia da disponibilização dos recursos.
Período de Carência	Não possui.
Conversão de cotas para resgates	D+120, em dias corridos, contados da data de solicitação do resgate.
Pagamento dos resgates	D+1, em dias úteis, contados da data da conversão das cotas para resgate.
Tipo ANBIMA	Multimercado Estratégia Específica.
Administrador	BTG Pactual Serviços Financeiros S.A. DTVM.
Gestor	Empírica Investimentos Gestão de Recursos Ltda.
Custodiante	Banco BTG Pactual S.A.
Auditor	Ernest Young Auditores Independentes.

Comentários do Gestor

Em outubro o fundo fechou com um retorno de 0,64% equivalente a um retorno de 118,1% do CDI.

Desde o lançamento o fundo acumula um retorno de 44,1%, representando IPCA + 8,1% ao ano, em linha com a meta do fundo de IPCA + 8,5% ao ano. No mês de outubro realizamos novas alocações aumentando a participação do FIDC Empírica Sabemi VIII para 20% do patrimônio do fundo, fortalecendo nossa estratégia de diversificação. Ao longo dos meses de novembro e dezembro vamos buscar reequilibrar mais a distribuição entre os fundos indexados em IPCA, buscando oportunidades no mercado primário e secundário (foco no FIDC Sanasa).

A expectativa de retorno do fundo em novembro é próximo de 200% do CDI.

Rentabilidade Acumulada

	Mês	Ano	12M	Início ¹	PL	PL Médio (12m)
Empírica Lótus IPCA FICFIM	0,64%	9,77%	11,93%	44,09%	R\$ 53.601.052,92	R\$ 30.883.054,99
IPCA ² + X% a.a.	7,60%	7,08%	7,32%	8,10%		

¹ Data de início- 16/12/2015

² IPCA M-2

Quadro de Rentabilidade

	Jan	Fev	Mar	Abr	Mai	Jun	Jul	Ago	Set	Out	Nov	Dez	Ano
2015													
Empírica Lótus IPCA FICFIM	-	-	-	-	-	-	-	-	-	-	-	0,68%	0,68%
IPCA + X% a.a.	-	-	-	-	-	-	-	-	-	-	-	8,13%	8,13%
2016													
Empírica Lótus IPCA FICFIM	1,63%	1,55%	1,94%	1,52%	1,10%	1,30%	1,40%	1,11%	1,22%	1,11%	0,77%	0,98%	16,81%
IPCA + X% a.a.	7,95%	8,09%	7,86%	8,01%	8,37%	8,08%	7,70%	8,67%	8,71%	8,78%	9,07%	8,55%	8,32%
2017													
Empírica Lótus IPCA FICFIM	0,91%	0,93%	1,20%	0,86%	0,96%	0,88%	0,81%	0,85%	0,85%	0,88%	0,91%	1,01%	11,61%
IPCA + X% a.a.	8,63%	9,21%	9,31%	7,65%	8,40%	9,18%	6,17%	12,55%	7,88%	8,57%	9,85%	7,65%	8,79%
2018													
Empírica Lótus IPCA FICFIM	1,00%	0,97%	0,91%	0,92%	0,72%	0,79%	1,00%	1,60%	0,82%	0,64%	-	-	9,77%
IPCA + X% a.a.	8,52%	7,58%	7,65%	7,48%	7,82%	7,04%	7,07%	3,77%	6,63%	7,60%	-	-	7,08%

EMPÍRICA LÓTUS IPCA FICFIM

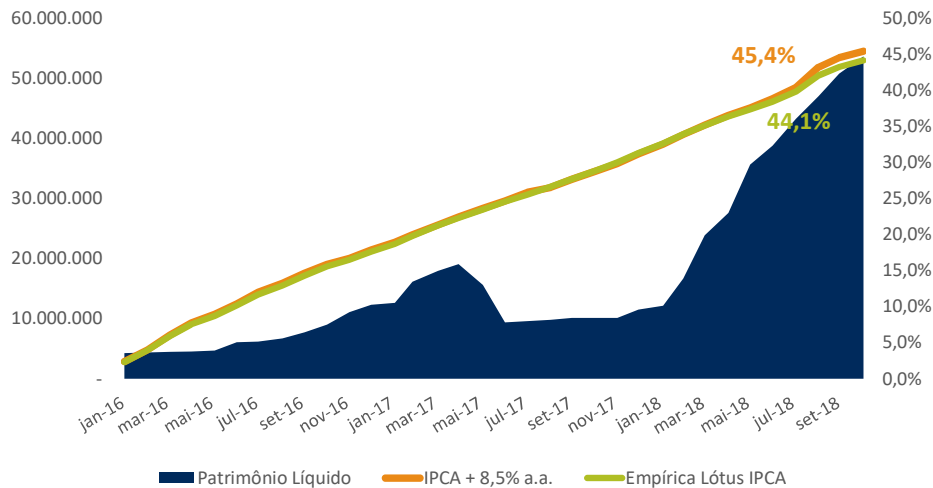
Qualificações

A Empírica Investimentos recebeu o **Prêmio Compliance 2017⁴** atribuído pelo Compli.ly com o título de **Grande Vencedor 2017**, obtendo classificação em 4 das 5 categorias avaliadas.

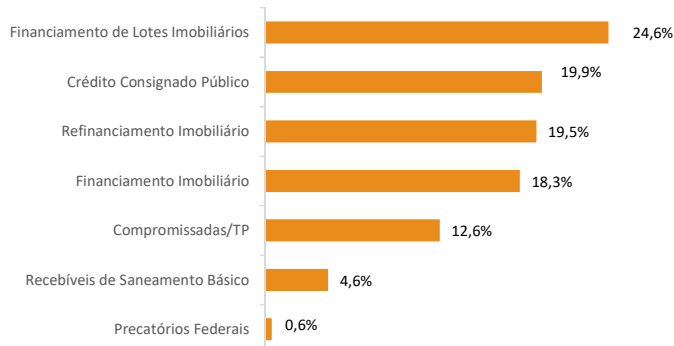
4 - O Compli.ly é um software online de gestão de compliance regulatório para gestoras de recursos de terceiros, gestores de patrimônio, distribuidores de cotas de fundos, consultores de valores mobiliários e administradores fiduciários.



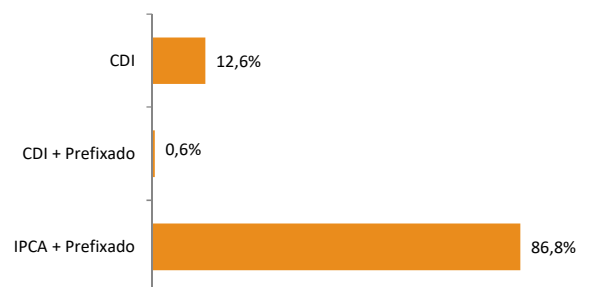
Evolução Histórica - Rentabilidade Acumulada e Patrimônio Líquido



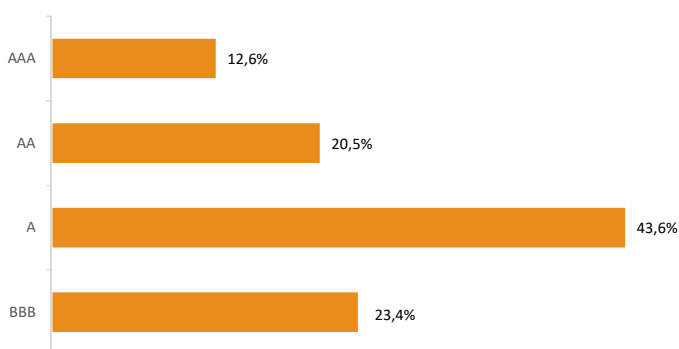
Distribuição por tipo de Lastro



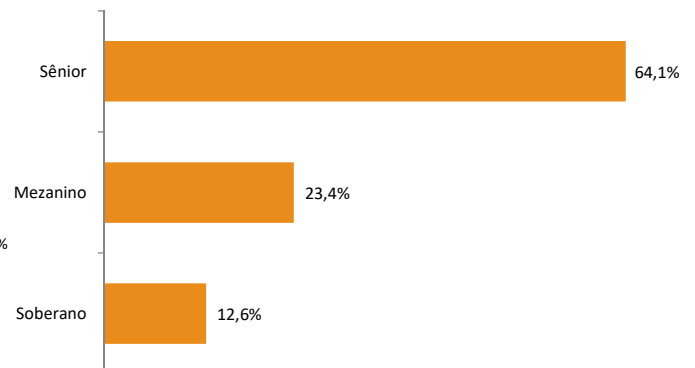
Distribuição por Rentabilidade das Cotas



Distribuição por Classificação de Risco



Distribuição por Classes de Cotas



RENTABILIDADE PASSADA NÃO REPRESENTA GARANTIA DE RENTABILIDADE FUTURA. É RECOMENDADA A LEITURA CUIDADOSA DO PROSPECTO E REGULAMENTO DO FUNDO DE INVESTIMENTO PELO INVESTIDOR AO APLICAR SEUS RECURSOS. FUNDOS DE INVESTIMENTO NÃO CONTAM COM GARANTIA DO ADMINISTRADOR, DO GESTOR, DE QUALQUER MECANISMO DE SEGURO OU FUNDO GARANTIDOR DE CRÉDITO - FGC. ESTE FUNDO UTILIZA ESTRATÉGIAS COM DERIVATIVOS COMO PARTE INTEGRANTE DE SUA POLÍTICA DE INVESTIMENTO. TAIS ESTRATÉGIAS, DA FORMA COMO SÃO ADOTADAS, PODEM RESULTAR EM SIGNIFICATIVAS PERDAS PATRIMONIAIS PARA SEUS COTISTAS, PODENDO INCLUSIVE ACARRETER PERDAS SUPERIORES AO CAPITAL APLICADO E A CONSEQUENTE OBRIGAÇÃO DO COTISTA DE APORTAR RECURSOS ADICIONAIS PARA COBRIR O PREJUÍZO DO FUNDO. A RENTABILIDADE-ALVO DO FUNDO NÃO É UMA PROMESSA, GARANTIA OU SUGESTÃO DE RENTABILIDADE, SENDO SOMENTE UM OBJETIVO A SER PERSEGUIDO. A RENTABILIDADE DIVULGADA NÃO É LÍQUIDA DE IMPOSTOS. O FUNDO PODE APLICAR MAIS DE 50% ATÉ O MÁXIMO DE 100% EM FUNDOS DE INVESTIMENTOS CLASSIFICADOS COMO "CRÉDITO PRIVADO". NESTE SENTIDO, O FUNDO ESTÁ SUJEITO A RISCO DE PERDA SUBSTANCIAL DE SEU PATRIMÔNIO LÍQUIDO EM CASO DE EVENTOS QUE ACARRETEM O NÃO PAGAMENTO DOS ATIVOS FINANCEIROS INTEGRANTES DE SUA CARTEIRA, INCLUSIVE POR FORÇA DE INTERVENÇÃO, LIQUIDAÇÃO, REGIME DE ADMINISTRAÇÃO TEMPORÁRIA, FALÊNCIA, RECUPERAÇÃO JUDICIAL OU EXTRAJUDICIAL DOS EMISSORES RESPONSÁVEIS PELOS ATIVOS FINANCEIROS DE CRÉDITO PRIVADO DOS FUNDOS INVESTIDOS.

Supervisão e Fiscalização: Comissão de Valores Mobiliários - CVM / Serviço de Atendimento ao Cidadão em www.cvm.gov.br.