



Informações do fundo

Classificação Anbima	Multimercado Livre
Classificação CVM	Multimercado
CNPJ	18.908.578/0001-06
Início do Fundo	29/11/2013
Público Alvo	Investidores em geral
Taxa de Adm.	1,50% a.a.
Taxa de Performance	20% do que exceder o CDI
Benchmark	CDI
PL em 31/07/2018	R\$ 125.984.999,43
PL Médio (últimos 12m)	R\$ 285.319.398,61
Aplicação Mínima	R\$ 5.000,00
Movimentação Mínima	R\$ 100,00
Aplicação	Cotização em D0**
Resgate	Cotização em D+1** Pagamento em D+2**
Horário para movimentação	13:30m
Cód. Anbima	354341
ISIN	BRMRE7C7F000

Indicadores

	% Acum.	% CDI
Últimos 24m	15,04	73
Últimos 36m	38,40	97
Desde o início	71,57	111

Índice de Sharpe [3]	0,21
Volatilidade anualizada [3]	7,32%

Maior retorno mensal	4,83% (Mar/16)
Menor retorno mensal	-3,80% (Mai/18)
Meses positivos	49
Meses negativos	7
Meses acima do CDI	36
Meses abaixo do CDI	20

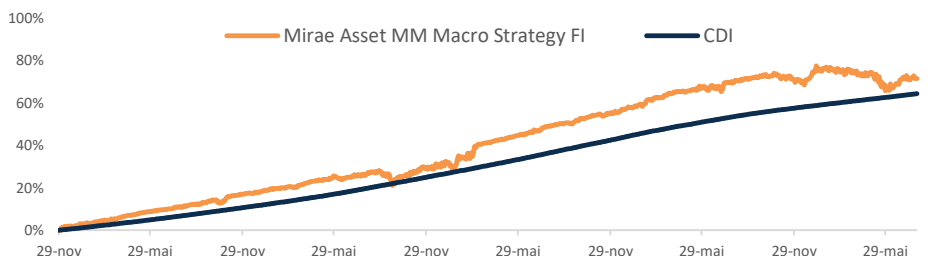
Objetivo do fundo

O objetivo do fundo é buscar rentabilidade superior ao CDI, investindo em uma carteira diversificada, com a possibilidade de envolvimento em diversos fatores de risco. O fundo utiliza principalmente estratégias dos mercados de renda fixa, bolsa e câmbio. Além disso, também são utilizadas operações de arbitragem, primordialmente nos mercados de juros nominais.

Público Alvo

O Fundo é destinado a investidores em geral que busquem performance diferenciada, observados os valores mínimos de aplicação inicial, permanência e movimentação constantes no Regulamento e normas em vigor.

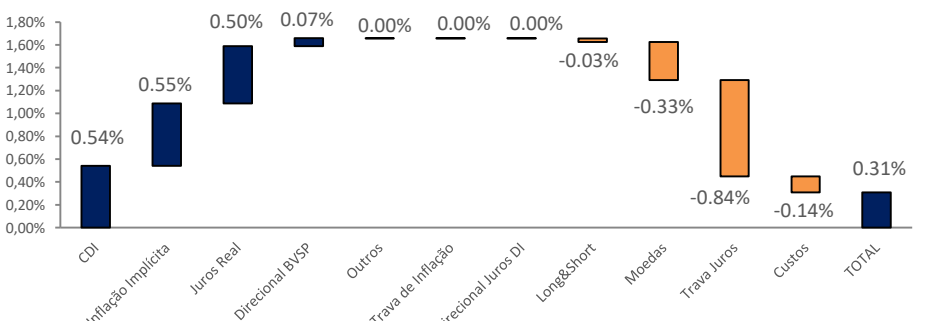
Desempenho do Fundo



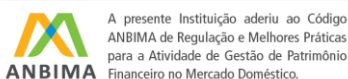
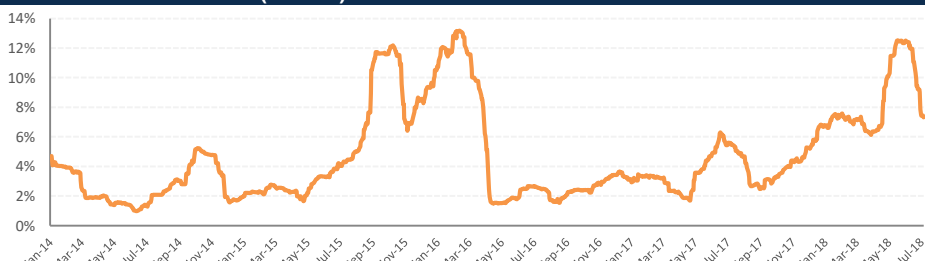
	Jan	Fev	Mar	Abr	Mai	Jun	Jul	Ago	Set	Out	Nov	Dez	Ano	12 meses	Acum. Fundo ¹
2018	2,79	-0,74	-0,29	0,03	-3,80	1,84	0,31						0,00	1,13	71,57
%CDI	478	-	-	0	-	355	56						-	15	111
2017	0,83	2,58	1,37	0,43	1,15	0,32	1,06	1,13	1,00	-0,46	-1,16	0,64	9,20	9,20	71,58
%CDI	76	297	130	54	125	39	132	141	156	-	-	118	92	92	122
2016	1,00	1,23	4,83	1,08	1,40	1,75	1,18	0,90	1,50	0,99	0,84	1,01	19,14	19,14	57,12
%CDI	95	123	416	102	127	151	106	74	135	94	81	90	137	137	129
2015	1,16	0,88	1,12	1,51	1,59	-0,56	0,67	1,42	-2,89	2,80	1,18	2,34	11,69	11,69	31,88
%CDI	125	107	108	160	161	-	57	129	-	253	112	202	88	88	121
2014	1,04	1,49	1,15	1,34	1,33	0,93	0,82	1,48	1,70	1,54	0,76	1,03	15,64	15,64	18,08
%CDI	125	191	151	165	155	114	87	172	189	163	91	108	145	145	155
2013	-	-	-	-	-	-	-	-	-	-	-	2,11	2,11	-	2,11
%CDI	-	-	-	-	-	-	-	-	-	-	-	270	270	-	270

¹ Início do fundo em 29/11/2013. A rentabilidade informada é líquida de taxas de administração e performance, mas não é líquida de impostos.

Atribuição de Resultado Mensal



Volatilidade Anualizada (40 dias)^[2]



Gestor

Mirae Asset Global Inv. (Brasil) Gestão de Rec. Ltda.
Rua Olímpíadas, 194/200, 12º andar, CJ 121
Vila Olímpia - São Paulo - SP - Cep 04551-000
Tel: (011) 2608-8500
Website: www.miraeasset.com.br

Distribuidor

Mirae Asset Wealth Management (Brasil)
C.C.T.V.M
Rua Funchal, 418 - 18º andar, Edifício e-Tower,
Vila Olímpia, São Paulo - SP
Tel: (011) 2789-2000
Website: www.corretora.miraeasset.com.br

Administrador / Distribuidor Legal

BNY Mellon Serviços Financeiros DTVM S.A.
Av. Presidente Wilson, nº 231, 11º andar, 13º e 17º andares
Rio de Janeiro - RJ, Cep 20030-905
SAC: sac@bnymellon.com.br ou (21) 3219-2600, 0800 725 3219
Ouvidoria: ouvidoria@bnymellon.com.br ou 0800 725321

A Mirae Asset Global Investimentos (Brasil) não comercializa nem distribui quotas de fundos de investimento ou qualquer outro ativo financeiro. As informações contidas neste material não constituem uma oferta ou recomendação para compra ou venda de quotas de qualquer fundo de investimento, nem deve servir como base para tomada de decisões de investimento ou de quaisquer outros valores mobiliários. Fundos de investimento não contam com a garantia da instituição administradora, do gestor da carteira ou do FGC - Fundo Garantidor de Créditos. Rentabilidade passada não representa garantia de rentabilidade futura. Ao aplicar seus recursos é recomendada a leitura cuidadosa do Prospecto e do Regulamento do Fundo. Este fundo poderá apresentar perdas de capital investido em decorrência da sua política de investimento. Este fundo pode estar exposto a significativa concentração em ativos de renda variável de poucos emissores, com os riscos daí decorrentes. Este fundo utiliza estratégias que podem resultar em significativas perdas patrimoniais para seus cotistas, podendo inclusive acarretar perdas superiores ao capital aplicado e a consequente obrigação do cotista de aportar recursos adicionais para cobrir o prejuízo do fundo. Não há garantia de que este fundo terá o tratamento tributário para fundos de longo prazo. Conforme o regulamento o fundo apresenta taxa de administração mínima de 1,50% a.a. e máxima de 1,75% a.a. [2] Volatilidade: Desvio Padrão (DP) Anualizado (Janelas móveis de 40 dias). [3] Índice de Sharpe: ([Retorno Anualizado MA Macro FIM] - (Retorno Anualizado CDI)) / (DP Anualizado MA Macro FIM). Fonte: Mirae Asset Global Investimentos (Brasil).