

**INFORMAÇÕES DO FUNDO**

<b>Tipo Anbima:</b>	Multimercado Livre
Grau de Risco	Médio
Início do Fundo:	03/11/2011
Horário de Movimentação	15:00
<b>Valores Mínimos (R\$)</b>	
Aplicação Inicial	10.000,00
Aplicações Adicionais	1.000,00
Resgate Mínimo	1.000,00
Saldo Mínimo	10.000,00
<b>Conversão de Cotas</b>	
Aplicação	D+0
Resgate	D+9
Crédito	D+10
Tipo de Cota	Fechamento
<b>Taxa de Administração (a.a.):</b>	1,00%
<b>Taxa de Performance:</b>	20% do que exceder 100% do CDI
<b>CNPJ do fundo:</b>	14.326.479/0001-65
<b>Administrador:</b>	Santander Securities Services DTVM
<b>Gestor:</b>	Santander Brasil Gestão de Recursos LTDA

**ESTATÍSTICAS**

Retorno Máximo diário desde o início:	<b>0,68%</b>
Retorno Mínimo diário desde o início:	<b>-2,42%</b>
Patrimônio Líquido Médio (R\$ - 12 Meses)	<b>150.582</b>

**Imposto de Renda**

O Imposto de Renda incidirá semestralmente, no último dia útil de maio e novembro de cada ano, à alíquota de 15% sobre os rendimentos produzidos no período. Adicionalmente, no resgate das cotas, será aplicada alíquota complementar de acordo com o prazo de aplicação, conforme tabela regressiva. Contudo, não há garantia de que este fundo terá o tratamento tributário para fundos de longo prazo.

**IOF:**

Os resgates ocorridos em um prazo inferior a 30 dias da data de aplicação no fundo sofrerão incidência do IOF, conforme tabela regressiva.

**Comentários do Gestor:**

O mês de outubro terminou com três aspectos fundamentais: fim da incerteza em relação a quem será o próximo presidente do Brasil, riscos externos ainda altos com desaceleração da economia chinesa e economia americana com crescimento e inflação mais altos que o resto do mundo. Como planejado, voltamos a aumentar risco ao longo do mês nos mercados locais e externo e tivemos ganhos em todas as teses de investimento, com destaques para posição em NTN-B e Bolsa. Seguimos com risco do fundo ainda alto pois, mesmo após a forte valorização, ainda enxergamos assimetrias positivas no portfólio. Nas NTN-Bs, aumentamos a posição comprada ao longo do mês à medida que o cenário mais positivo para eleição se consolidava. Entretanto, ao final do período, após reavaliação do cenário zeramos tal exposição por dois vetores diferentes: neste nível de juro real o ganho passará a ser marginal e gradativo e a inflação dos próximos meses será extremamente baixa prejudicando a performance da NTN-Bs. Com o Banco Central indicando um ciclo de alta no próximo ano, acreditamos que teremos melhores preços para aplicar juros reais e nominais nos próximos meses.

Na bolsa, aumentamos a posição pois acreditamos em cenário de reprecificação de crescimento no Brasil daqui para frente, o que terá impacto direto e positivo no Ibovespa. Ao final do mês, aumentamos ainda mais a compra de bolsa após termos zerado a posição de juros.

Na parte de moedas, tivemos performance levemente positiva com ganhos nas posições compradas em BRL e CAD e vendas em ZAR, MXN e EUR. Seguimos vendidos em ZAR, mas trocamos a posição comprada para AUD e NZD após a forte melhora dos termos de troca e valuation bem mais atrativos.

Nos juros externos, tivemos performance positiva na posição tomada em taxas de juros longas americanas com números de inflação e atividades ainda fortes. Posição ainda se mantém dentro do nosso portfólio.

**Público-Alvo:**

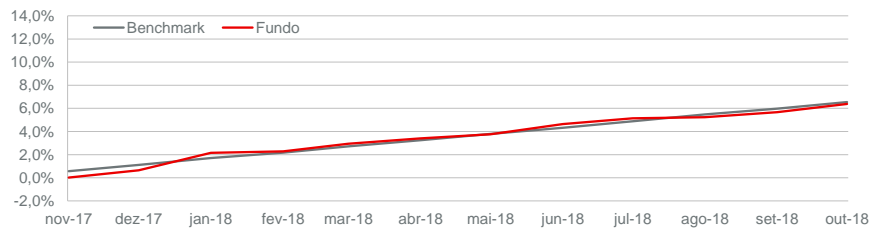
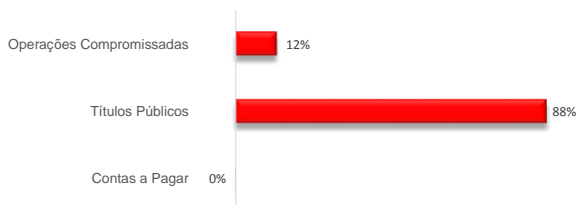
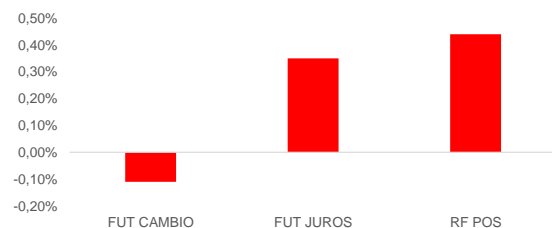
O Fundo é destinado a investidores em geral.

**Objetivo e Política de Investimento:**

O FUNDO tem por objetivo investir em ativos financeiros e/ou modalidades operacionais que envolvam diversos fatores de risco, excluindo estratégias que impliquem em risco de renda variável, buscando, no longo prazo, atingir rentabilidade superior ao Certificado de Depósito Interbancário(CDI), por meio da aplicação de seus recursos, preponderantemente, em cotas de fundos de investimento e/ou fundos de investimento em cotas de fundos de investimento.

**Rentabilidade Acumulada**

	Mês	2018	2017	12 M	24 M	36 M
Fundo	0,68%	5,70%	10,41%	6,38%	19,20%	38,41%
CDI	0,54%	5,38%	9,95%	6,55%	18,38%	35,03%
% CDI	125,2%	105,9%	104,6%	97,4%	104,5%	109,6%

**Evolução de Retornos Diários (Acumulado 12 meses)**

**Composição da Carteira - Por Ativos (em % PL)**

**Contribuição de Performance (Mês)**

**Rentabilidade Mensal**

	nov-17	dez-17	jan-18	fev-18	mar-18	abr-18	mai-18	jun-18	jul-18	ago-18	set-18	out-18
<b>Fundo</b>	0,02%	0,63%	1,50%	0,11%	0,64%	0,46%	0,34%	0,85%	0,47%	0,10%	0,40%	0,68%
<b>CDI</b>	0,57%	0,54%	0,58%	0,47%	0,53%	0,52%	0,52%	0,54%	0,56%	0,47%	0,47%	0,54%
<b>% CDI</b>	3,3%	116,4%	259,3%	24,5%	120,6%	88,1%	65,1%	164,2%	87,4%	18,2%	86,5%	125,2%

**Aviso Legal**

LEIA O FORMULÁRIO DE INFORMAÇÕES COMPLEMENTARES, A LÂMINA DE INFORMAÇÕES ESSENCIAIS E O REGULAMENTO ANTES DE INVESTIR. Fundos de investimento não contam com garantia do administrador do fundo, do gestor, de qualquer mecanismo de seguro ou do fundo garantidor de crédito - FGC. Supervisão e Fiscalização: (a) Comissão de Valores Mobiliários - CVM; e (b) Serviços de Atendimento ao Cidadão em www.cvm.gov.br. DESCRIÇÃO DO TIPO ANBIMA DISPONÍVEL NO FORMULÁRIO DE INFORMAÇÕES COMPLEMENTARES. A rentabilidade passada não representa garantia de rentabilidade futura. A rentabilidade divulgada não é líquida de impostos. Os investimentos apresentados podem não ser adequados aos seus objetivos, situação financeira ou necessidades individuais. O preenchimento do formulário API (Análise de Perfil do Investidor) é essencial para garantir a adequação do perfil do cliente ao produto de investimento escolhido. Leia previamente as condições de cada produto antes de investir. Os indicadores econômicos utilizados neste material devem ser considerados como mera referência, não se tratando de meta ou parâmetro de performance de rentabilidade. Este Fundo alterou o Gestor de J.P. Morgan Adm. de Carteiras Brasil Ltda. para Santander Brasil Gestão de Recursos Ltda. em 09/04/2018. Material Publicitário.