

# Fundo de Investimento Trafalgar Victory FIC FIM

**CNPJ DO FUNDO**  
28.581.175 / 0001-59

**INÍCIO DO FUNDO**  
03 / 05 / 2018

**PÚBLICO ALVO**

Investidores em geral que estejam dispostos a aceitar os termos e condições descritas no regulamento do FUNDO e legislação em vigor.

**OBJETIVO DO FUNDO**

Buscar a valorização de suas cotas no longo prazo, preferencialmente através de aplicações em cotas de fundos de investimento de diversas classes que investem em ativos financeiros de diferentes naturezas, riscos e características, conforme previsto em Regulamento do FUNDO.

**POLÍTICA DE INVESTIMENTO**

O FUNDO direcionará, preferencialmente, até 100% de seu patrimônio para investimentos em cotas do fundo TRAFALGAR VICTORY MASTER FUNDO DE INVESTIMENTO MULTIMERCADO (CNPJ: 28.653.777/0001-74), sem prejuízo de outros investimentos que poderão ser realizados pelo FUNDO previstos em seu Regulamento.

**CLASSIFICAÇÃO ANBIMA**

Multimercado Estratégia Macro

**ADMINISTRADOR**

Intrag Distribuidora de Títulos e Valores Mobiliários Ltda.

**CUSTODIANTE**

Itaú Unibanco S.A.

**GESTOR**

Trafalgar Gestão de Recursos Ltda.

**PATRIMÔNIO LÍQUIDO DO FUNDO (PL) [1]**

PL em 30/08/2019: R\$ 66.877.797

PL Médio (últimos 12 meses): R\$ 56.079.166

**APLICAÇÕES [2]**

Data da Aplicação : D+0  
Cotização : D+1  
Aplicação Inicial : R\$ 20.000  
Aplicação Adicional : R\$ 2.000  
Saldo Mínimo : R\$ 20.000

**RESGATES [3]**

Data do Resgate : D+0  
Cotização : D+30  
Pagamento : D+31  
Antecipado : 5% de tx. saída [4]

**TAXA DE ADMINISTRAÇÃO [5]**

2,00% a.a. (Esta taxa não inclui taxas de administração de fundos investidos).

Taxa de Administração Máxima: 2,25% a.a.

**TAXA DE PERFORMANCE [6]**

20% da rentabilidade do FUNDO que exceder 100% da variação do CDI.

**TRIBUTAÇÃO [7]**

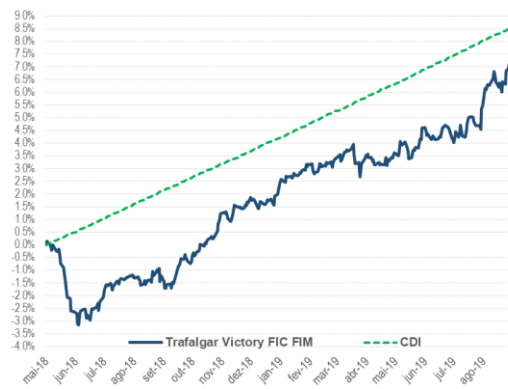
Conforme prazo médio da carteira.

**Rentabilidades Mensais**

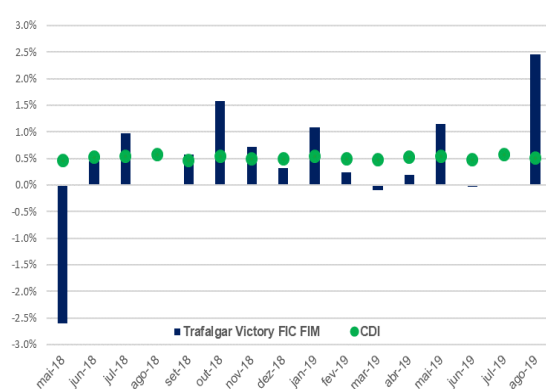
	JAN.	FEV.	MAR.	ABR.	MAI.	JUN.	JUL.	AGO.	SET.	OUT.	NOV.	DEZ.	ACUM. ANO	12 MESES **	DESDE O INÍCIO DO FUNDO ***
<b>2018</b>															
FUNDO	-	-	-	-	-2,61%	0,44%	0,98%	0,02%	0,57%	1,58%	0,72%	0,31%	1,98%	-	1,98%
CDI	-	-	-	-	0,47%	0,52%	0,54%	0,57%	0,47%	0,54%	0,49%	0,49%	4,17%	-	4,17%
% do CDI *	-	-	-	-	-	85,75%	179,53%	3,17%	122,57%	291,74%	145,22%	63,43%	47,94%	-	47,94%
<b>2019</b>															
FUNDO	1,08%	0,24%	-0,10%	0,19%	1,14%	-0,03%	-0,02%	2,46%	-	-	-	-	5,03%	8,42%	7,11%
CDI	0,54%	0,49%	0,47%	0,52%	0,54%	0,47%	0,57%	0,50%	-	-	-	-	4,18%	6,28%	8,52%
% do CDI *	199,18%	47,86%	-	36,46%	209,51%	-	-	484,42%	-	-	-	-	119,87%	132,77%	84,00%

Fonte: Trafalgar. A Rentabilidade divulgada do FUNDO é líquida das taxas de administração e performance, mas não é líquida de impostos e taxa de saída de 5%. A taxa de saída é cobrada em caso de resgate antecipado solicitado pelo cotista (vide nota [4]). \* Rentabilidade relativa do FUNDO Trafalgar Victory FIC FIM em relação ao CDI. \*\* Retorno Acumulado nos últimos 12 (doze) meses, contados até o último dia útil do mês de referência deste Material Informativo. \*\*\* Data de início do FUNDO: 3 de maio de 2018. As rentabilidades do FUNDO e do CDI no mês de maio de 2018 foram calculadas a partir da data de início do FUNDO (3 de maio de 2018).

**Retorno Acumulado**



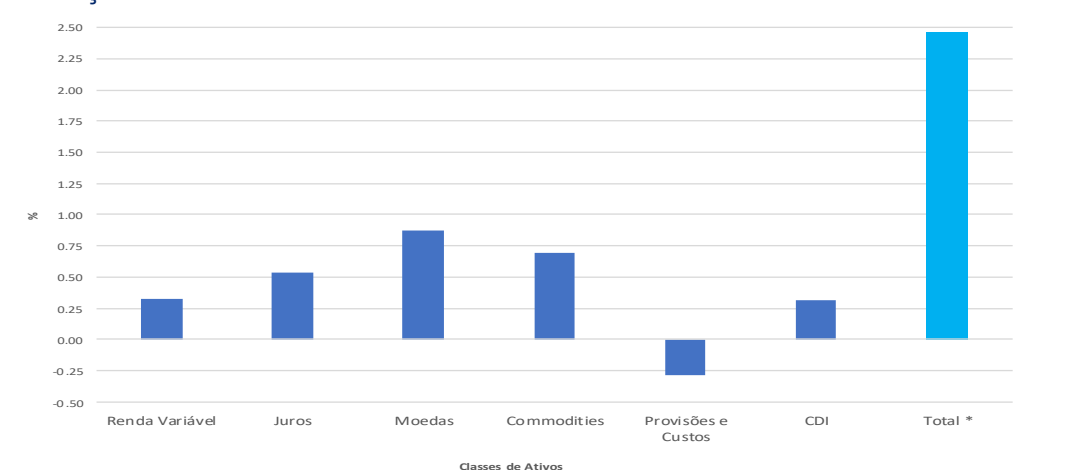
**Retorno Mensal**



Fonte: Trafalgar. Descrição gráfica da Rentabilidade / Retorno Acumulado do FUNDO Trafalgar Victory FIC FIM desde o início do FUNDO (3 de maio de 2018) até o último dia útil do mês deste Material Informativo. A Rentabilidade do FUNDO é líquida das taxas de administração e performance, mas não é líquida de impostos e taxa de saída de 5%. A taxa de saída é cobrada em caso de resgate antecipado solicitado pelo cotista (vide nota [4]).

Fonte: Trafalgar. Descrição gráfica da Rentabilidade / Retorno Mensal do FUNDO Trafalgar Victory FIC FIM e do CDI. A Rentabilidade do FUNDO é líquida das taxas de administração e performance, mas não é líquida de impostos e taxa de saída de 5%. A taxa de saída é cobrada em caso de resgate antecipado solicitado pelo cotista (vide nota [4]). A rentabilidade do FUNDO e do CDI no mês de maio de 2018 foram calculadas a partir da data de início do FUNDO (3 de maio de 2018).

**Atribuição de Performance**



Fonte: Trafalgar. Atribuição de performance com base nas posições do Fundo investido (Trafalgar Victory Master FIM / CNPJ: 28.653.777/0001-74) no período de 01 a 30 de Agosto de 2019. O FUNDO investidor (Trafalgar Victory FIC FIM / CNPJ: 28.581.175/0001-59) possuiu 99,96% do patrimônio líquido investido no Fundo Trafalgar Victory Master FIM (CNPJ: 28.653.777/0001-74) em 30 de Agosto de 2019. \* Total: Atribuição de Performance total do FUNDO Trafalgar Victory FIC FIM com base nas posições do Trafalgar Victory Master FIM. A Rentabilidade Total do FUNDO é líquida das taxas de administração e performance, mas não é líquida de impostos e taxa de saída de 5%. A taxa de saída é cobrada em caso de resgate antecipado solicitado pelo cotista (vide nota [4]).

LEIA O REGULAMENTO DO FUNDO ANTES DE INVESTIR. As informações contidas neste material são de caráter exclusivamente informativo e não constituem qualquer tipo de recomendação de investimentos, oferta ou distribuição de cotas de fundos de investimento ou qualquer outro valor mobiliário por parte da Trafalgar. A Trafalgar não comercializa nem distribui cotas de Fundos de Investimentos. Este FUNDO pode ter suas cotas comercializadas por vários distribuidores, o que pode gerar diferenças de horários e valores mínimos para aplicação ou resgate, e telefones para atendimento ao cliente. Verifique com o Distribuidor se a liquidação financeira e conversão dos pedidos de aplicação e resgate deste FUNDO ocorrem em data diversa do respectivo pedido. A Trafalgar não se responsabiliza por quaisquer danos decorrentes da utilização das informações contidas neste material por terceiros. Este material pode conter informações destinadas a destinatários(s) específico(s) e com propósito(s) específicos. Caso você não seja o receptor correto, solicitamos que desconsidere este material e comunique imediatamente o remetente sobre o equívoco. É proibida a utilização, acesso, cópia ou divulgação não autorizada das informações presentes neste material. Caso exista alguma dúvida sobre as informações aqui contidas, favor contatar seu distribuidor e/ou consultor. As estratégias de investimento do FUNDO podem resultar em perdas superiores ao capital aplicado e a consequente obrigação do cotista de aportar recursos adicionais para cobrir o prejuízo do FUNDO. Este FUNDO possui lâmina de informações essenciais, podendo esta ser consultada no seguinte endereço eletrônico: [www.intrag.com.br](http://www.intrag.com.br). Informações sobre a ouvidoria do Itaú Unibanco (Telefone: 0800 570 0011 | Horários de Atendimento: Dias úteis das 9h às 18h). Deficientes auditivos ou de fala, dias úteis, das 9h às 18h, 0800 722 1722. Este FUNDO é supervisionado e fiscalizado pela Comissão de Valores Mobiliários CVM (Serviço de atendimento ao Cidadão em [www.cvm.gov.br](http://www.cvm.gov.br)). A APLICAÇÃO EM FUNDOS DE INVESTIMENTO APRESENTA RISCOS PARA OS INVESTIDORES, PODENDO RESULTAR EM SIGNIFICATIVAS PERDAS PATRIMONIAIS E A CONSEQUENTE PERDA DO CAPITAL APLICADO. FUNDOS DE INVESTIMENTO NÃO CONTAM COM A GARANTIA DO ADMINISTRADOR. DO GESTOR. DE QUALQUER MECANISMO DE SEGURO OU FUNDO GARANTIDOR DE CRÉDITO – FGC. LEIA O REGULAMENTO E A LÂMINA DE INFORMAÇÕES ESSENCIAIS ANTES DE INVESTIR E PARA MAIS INFORMAÇÕES CONSULTE O WEBSITE DO ADMINISTRADOR ([WWW.INTRAG.COM.BR](http://WWW.INTRAG.COM.BR)) E DA CVM ([WWW.CVM.GOV.BR](http://WWW.CVM.GOV.BR)). RENTABILIDADE PASSADA NÃO REPRESENTA GARANTIA DE RENTABILIDADE FUTURA. A RENTABILIDADE DIVULGADA NÃO É LÍQUIDA DE IMPOSTOS PARA AVALIAÇÃO DA PERFORMANCE DE UM FUNDO DE INVESTIMENTO. É RECOMENDÁVEL A ANÁLISE DE, NO MÍNIMO, 12 (DOZE) MESES. ESTE FUNDO ESTÁ AUTORIZADO A REALIZAR APLICAÇÕES EM ATIVOS FINANCEIROS NO EXTERIOR. [1] O "PL Médio" é a média aritmética do Patrimônio Líquido do FUNDO nos últimos 12 meses do calendário civil, considerando o mês de referência deste Material Informativo como o último mês do período. [2] Cota de Aplicação: D+1 (cota de fechamento / dias úteis). [3] Cota de Resgate: D+30 (cota de fechamento / dias corridos). Liquidação do Resgate: D+1 (dias úteis) da Cota do Resgate. [4] Conforme regulamento do FUNDO e mediante solicitação do cotista pode ser solicitado "resgate antecipado", sendo que neste caso a conversão de cotas em recursos poderá ser realizada em D+0 da solicitação (dia útil) e os recursos decorrentes do resgate entregues em D+1 (dia útil) da conversão, mediante pagamento de taxa de saída equivalente a 5% (cinco por cento) sobre o valor resgatado, a ser integrado ao patrimônio do FUNDO. [5] Conforme regulamento, a taxa de administração do FUNDO (Trafalgar Victory FIC FIM / CNPJ: 28.581.175 / 0001-59) é de 2,00% (dois por cento) ao ano, podendo chegar a 2,25% (dois virgula vinte e cinco por cento) ao ano sobre o patrimônio do FUNDO em função da taxa de administração dos fundos investidos. A taxa de Administração do "Fundo Master" (Trafalgar Victory Master FIM / CNPJ: 28.653.777 / 0001-74) é de 0,10% (zero virgula dez por cento) ao ano, podendo chegar a 0,25% (zero virgula vinte e cinco por cento) ao ano sobre o patrimônio do Fundo "Master" em função da taxa de administração dos fundos investidos. [6] A taxa de performance, assim como outras taxas do FUNDO, são apuradas, provisionadas e pagas conforme critérios discriminados no regulamento do FUNDO. [7] NÃO HÁ GARANTIA DE QUE ESTE FUNDO TERÁ O TRATAMENTO TRIBUTÁRIO PARA FUNDOS DE LONGO PRAZO. Para possibilitar o benefício das alíquotas decrescentes de IRF concedidas aos cotistas de fundos classificados como Longo Prazo, conforme previsto na legislação, o GESTOR buscará manter a carteira com prazo médio superior a 365 (trezentos e sessenta e cinco) dias. Todavia, caso este objetivo não seja atingido, haverá alteração do tratamento tributário das cotistas e consequente pagamento de IRF com alíquotas mais altas, conforme regulamento do FUNDO e legislação em vigor.